


SỞ XÂY DỰNG QUẢNG BÌNH

**CÔNG BỐ
CHỈ SỐ GIÁ XÂY DỰNG**

QUÝ II NĂM 2021 TRÊN ĐỊA BÀN TỈNH QUẢNG BÌNH

**(Kèm theo Quyết định số 2989/QĐ-SXD ngày 25/11/2021
của Sở Xây dựng Quảng Bình)**

Quảng Bình, tháng 11 năm 2021



QUYẾT ĐỊNH

Về việc công bố **Chỉ số giá xây dựng quý II năm 2021**
trên địa bàn **tỉnh Quảng Bình**

GIÁM ĐỐC SỞ XÂY DỰNG QUẢNG BÌNH

Căn cứ Luật xây dựng số 50/2014/QH13 ngày 18 tháng 6 năm 2014; Luật sửa đổi, bổ sung một số điều của Luật xây dựng ngày 17 tháng 6 năm 2020;

Căn cứ Nghị định số 10/2021/NĐ-CP ngày 09 tháng 02 năm 2021 của Chính phủ về quản lý chi phí đầu tư xây dựng;

Căn cứ Thông tư số 14/2019/TT-BXD/ ngày 26/12/2019 của Bộ Xây dựng hướng dẫn xác định và quản lý chỉ số giá xây dựng;

Căn cứ Quyết định số 05/2016/QĐ-UBND ngày 26/4/2016 của UBND tỉnh về việc Ban hành quy định chức năng, nhiệm vụ, quyền hạn và cơ cấu tổ chức của Sở Xây dựng tỉnh Quảng Bình;

Căn cứ Quyết định số 1100/QĐ-UBND ngày 15/4/2021 của UBND tỉnh về việc ủy quyền cho Sở Xây dựng công bố chỉ số giá xây dựng; giá vật liệu xây dựng, thiết bị công trình; đơn giá nhân công xây dựng; giá ca máy và thiết bị thi công, giá thuê máy và thiết bị thi công trên địa bàn tỉnh Quảng Bình;

Theo đề nghị của Trưởng phòng Đô thị hạ tầng và Kinh tế xây dựng,

QUYẾT ĐỊNH:

Điều 1. Công bố Chỉ số giá xây dựng quý II năm 2021 trên địa bàn tỉnh Quảng Bình để cơ quan, tổ chức, cá nhân có liên quan làm cơ sở xác định, điều chỉnh sơ bộ tổng mức đầu tư xây dựng, tổng mức đầu tư xây dựng, dự toán xây dựng, giá gói thầu xây dựng, giá hợp đồng xây dựng, quy đổi vốn đầu tư xây dựng công trình và quản lý chi phí đầu tư xây dựng.

Điều 2. Chánh Văn phòng Sở Xây dựng, Trưởng các phòng thuộc Sở; các cơ quan, tổ chức, cá nhân có liên quan chịu trách nhiệm thi hành Quyết định này./.


Nơi nhận :

- Như Điều 2;
- Bộ Xây dựng | để báo cáo;
- UBND tỉnh
- Các Sở: KH&ĐT, Tài chính, GTVT, Công Thương, NN&PTNT;
- UBND các huyện, thành phố, thị xã;
- Website Sở Xây dựng;
- Lưu: VT, ĐTHT&KTXD.



**KT. GIÁM ĐỐC
PHÓ GIÁM ĐỐC**

Hoàng Minh Thái



CHỈ SỐ GIÁ XÂY DỰNG

(Kèm theo Quyết định số 2989/QĐ-SXD ngày 25/11/2021 của Sở Xây dựng Quảng Bình về việc công bố Chỉ số giá xây dựng quý II năm 2021)

I. GIỚI THIỆU CHUNG

1. Chỉ số giá xây dựng là chỉ tiêu phản ánh mức độ biến động của giá xây dựng theo thời gian. Các chỉ số giá xây dựng trong Quyết định này được xác định theo nhóm, thuộc 4 loại công trình xây dựng (công trình dân dụng, công trình công nghiệp, công trình giao thông, công trình nông nghiệp và phát triển nông thôn) theo 3 vùng (khu vực) gồm: vùng II (Thành phố Đồng Hới), vùng III (các huyện Lệ Thủy, Quảng Ninh, Bố Trạch, Quảng Trạch, thị xã Ba Đồn) và vùng IV (huyện Tuyên Hóa, Minh Hóa).

2. Các loại chỉ số giá xây dựng gồm:

- Chỉ số giá xây dựng công trình.
- Chỉ số giá phần xây dựng.
- Các chỉ số giá xây dựng theo yếu tố chi phí gồm: chỉ số giá vật liệu xây dựng công trình, chỉ số giá nhân công xây dựng công trình và chỉ số giá máy và thiết bị thi công xây dựng công trình.

- Chỉ số giá của một số vật liệu xây dựng chủ yếu.

3. Các từ ngữ trong Chỉ số giá xây dựng này được hiểu như sau:

- *Chỉ số giá xây dựng công trình* là chỉ tiêu phản ánh mức độ biến động giá xây dựng của loại công trình theo thời gian.

- *Chỉ số giá phần xây dựng* là chỉ tiêu phản ánh mức độ biến động của phần chi phí xây dựng của công trình theo thời gian.

- *Chỉ số giá vật liệu xây dựng công trình* là chỉ tiêu phản ánh mức độ biến động chi phí phần vật liệu xây dựng của công trình theo thời gian.

- *Chỉ số giá nhân công xây dựng công trình* là chỉ tiêu phản ánh mức độ biến động chi phí phần nhân công xây dựng của công trình theo thời gian

- *Chỉ số giá máy và thiết bị thi công xây dựng công trình* là chỉ tiêu phản ánh mức độ biến động chi phí máy và thiết bị thi công xây dựng của công trình theo thời gian.

- *Chỉ số giá một số vật liệu xây dựng chủ yếu* là chỉ tiêu phản ánh biến động giá của một số vật liệu xây dựng chủ yếu theo thời gian.

- *Thời điểm gốc* là năm 2020.

- *Thời điểm so sánh* là các tháng, quý và năm công bố chỉ số giá xây dựng so với thời điểm gốc.

4. Chỉ số giá xây dựng được tính bình quân trong khoảng thời gian được

 2


lựa chọn, không tính đến một số khoản chi phí về bồi thường, hỗ trợ và tái định cư, lãi vay trong thời gian xây dựng, vốn lưu động ban đầu cho sản xuất kinh doanh. Đơn vị tính chỉ số giá xây dựng là phần trăm (%).

Các chỉ số giá xây dựng này được xác định trên cơ sở cơ cấu tỷ trọng các nội dung chi phí xây dựng của công trình tại thời điểm năm 2020 (gọi tắt là cơ cấu chi phí năm 2020). Giá xây dựng công trình tính tại năm 2020 được lấy làm gốc (được quy định là 100%) và giá của các thời điểm khác được biểu thị bằng tỷ lệ phần trăm so với giá thời điểm gốc.

5. Chỉ số giá xây dựng quý II năm 2021 được tính đơn giá nhân công theo Quyết định số 4528/QĐ-UBND ngày 30/11/2020 của UBND tỉnh Quảng Bình về việc công bố Đơn giá nhân công xây dựng tỉnh Quảng Bình; Giá ca máy và thiết bị thi công xây dựng theo Quyết định số 4536/QĐ-UBND ngày 30/11/2020 của UBND tỉnh Quảng Bình về việc công bố Bảng giá ca máy và thiết bị thi công XD tỉnh Quảng Bình; Chi phí vận chuyển vật liệu tính theo Quyết định số 06/2016/QĐ-UBND ngày 29/4/2016 của UBND tỉnh ban hành Quy định cước vận tải hàng hóa bằng phương tiện ô tô áp dụng trên địa bàn tỉnh; Thông tư số 10/2019/TT-BXD ngày 26/12/2019 của Bộ Xây dựng ban hành Định mức xây dựng và Thông tư số 02/2020/TT-BXD ngày 20/7/2020 sửa đổi, bổ sung một số điều của 04 Thông tư có liên quan đến quản lý chi phí đầu tư xây dựng; Thông tư số 09/2019/TT-BXD ngày 26/12/2019 của Bộ Xây dựng hướng dẫn xác định và quản lý chi phí đầu tư xây dựng và chi phí khác trong dự toán xây dựng công trình theo mặt bằng giá xây dựng tại quý II năm 2021.

6. Trong quá trình thực hiện nếu có vướng mắc, đề nghị tổ chức, cá nhân gửi ý kiến về Sở Xây dựng để xem xét, giải quyết. /.






Chỉ số giá xây dựng Vùng II (Thành phố Đồng Hới) tỉnh Quảng Bình

CHỈ SỐ GIÁ XÂY DỰNG CÔNG TRÌNH
(NĂM 2020 = 100)

Đơn vị tính: %

STT	LOẠI CÔNG TRÌNH	Tháng 4/2021	Tháng 5/2021	Tháng 6/2021	Quý II/2021
I	CÔNG TRÌNH DÂN DỤNG				
1	Công trình giáo dục	103,03	104,54	104,49	104,02
	+ Nhà trẻ, Trường mẫu giáo	103,17	104,73	104,67	104,19
	+ Các loại trường khác	102,88	104,35	104,30	103,84
2	Công trình y tế	102,46	103,69	103,65	103,27
3	Công trình thể thao	103,72	105,58	105,51	104,94
	+ Nhà thi đấu, tập luyện các môn thể thao có khán đài	103,72	105,58	105,51	104,94
4	Công trình văn hóa	103,23	104,98	104,91	104,37
	+ Nhà văn hóa	103,23	104,98	104,91	104,37
5	Trụ sở cơ quan Nhà nước và tổ chức chính trị	103,11	104,55	104,49	104,05
II	CÔNG TRÌNH CÔNG NGHIỆP				
1	Công trình năng lượng	103,15	104,67	104,65	104,16
	+ Đường dây và trạm biến áp	103,15	104,67	104,65	104,16
III	CÔNG TRÌNH NÔNG NGHIỆP VÀ PT NÔNG THÔN				
1	Công trình đê điều	103,88	105,94	105,92	105,25
	+ Kè bảo vệ bờ	103,88	105,94	105,92	105,25
IV	CÔNG TRÌNH GIAO THÔNG				
1	Đường láng nhựa	102,82	103,55	103,74	103,37
2	Đường bê tông xi măng	102,62	104,29	104,33	103,75
3	Cầu bê tông xi măng	108,20	112,27	112,17	110,88

Handwritten signature



Chỉ số giá xây dựng Vùng II (Thành phố Đồng Hới) tỉnh Quảng Bình

CHỈ SỐ GIÁ PHẦN XÂY DỰNG
(NĂM 2020 = 100)

Đơn vị tính: %

TT	LOẠI CÔNG TRÌNH	Tháng 4/2021	Tháng 5/2021	Tháng 6/2021	Quý II/2021
I	CÔNG TRÌNH DÂN DỤNG				
1	Công trình giáo dục	103,72	105,58	105,51	104,94
	+ Nhà trẻ, Trường mẫu giáo	103,92	105,84	105,77	105,18
	+ Các loại trường khác	103,52	105,31	105,25	104,69
2	Công trình y tế	103,02	104,54	104,49	104,02
3	Công trình thể thao	104,62	106,93	106,85	106,13
	+ Nhà thi đấu, tập luyện các môn thể thao có khán đài	104,62	106,93	106,85	106,13
4	Công trình văn hóa	104,19	106,45	106,37	105,67
	+ Nhà văn hóa	104,19	106,45	106,37	105,67
5	Trụ sở cơ quan Nhà nước và tổ chức chính trị	104,21	106,15	106,08	105,48
II	CÔNG TRÌNH CÔNG NGHIỆP				
1	Công trình năng lượng	105,43	108,04	108,02	107,16
	+ Đường dây và trạm biến áp	105,43	108,04	108,02	107,16
III	CÔNG TRÌNH NÔNG NGHIỆP VÀ PT NÔNG THÔN				
1	Công trình đê điều	104,70	107,20	107,17	106,36
	+ Kè bảo vệ bờ	104,70	107,20	107,17	106,36
IV	CÔNG TRÌNH GIAO THÔNG				
1	Đường lát nhựa	103,37	104,25	104,48	104,03
2	Đường bê tông xi măng	103,10	105,09	105,13	104,44
3	Cầu bê tông xi măng	109,76	114,61	114,49	112,95

Handwritten signature




Chỉ số giá xây dựng Vùng II (Thành phố Đồng Hới) tỉnh Quảng Bình

CHỈ SỐ GIÁ VẬT LIỆU, NHÂN CÔNG, MÁY THI CÔNG
(NĂM 2020 = 100)

Đơn vị tính: %

STT	LOẠI CÔNG TRÌNH	Tháng 4/2021		
		Vật liệu	Nhân công	Máy thi công
I	CÔNG TRÌNH DÂN DỤNG			
1	Công trình giáo dục	105,61	100,00	102,01
	+ Nhà trẻ, Trường mẫu giáo	105,79	100,00	102,01
	+ Các loại trường khác	105,43	100,00	102,01
2	Công trình y tế	104,40	100,00	102,01
3	Công trình thể thao	106,96	100,00	102,01
	+ Nhà thi đấu, tập luyện các môn thể thao có khán đài	106,96	100,00	102,01
4	Công trình văn hóa	106,21	100,00	102,01
	+ Nhà văn hóa	106,21	100,00	102,01
5	Trụ sở cơ quan Nhà nước và tổ chức chính trị	106,27	100,00	102,01
II	CÔNG TRÌNH CÔNG NGHIỆP			
1	Công trình năng lượng	109,41	100,00	102,01
	+ Đường dây và trạm biến áp	109,41	100,00	102,01
III	CÔNG TRÌNH NÔNG NGHIỆP VÀ PT NÔNG THÔN			
1	Công trình dê điều	107,76	100,00	102,01
	+ Kè bảo vệ bờ	107,76	100,00	102,01
IV	CÔNG TRÌNH GIAO THÔNG			
1	Đường láng nhựa	105,08	100,00	102,01
2	Đường bê tông xi măng	104,63	100,00	102,01
3	Cầu bê tông xi măng	114,97	100,00	102,01

Handwritten signature



Chỉ số giá xây dựng Vùng II (Thành phố Đồng Hới) tỉnh Quảng Bình

CHỈ SỐ GIÁ VẬT LIỆU, NHÂN CÔNG, MÁY THI CÔNG
(NĂM 2020 = 100)

Đơn vị tính: %

STT	LOẠI CÔNG TRÌNH	Tháng 5/2021		
		Vật liệu	Nhân công	Máy thi công
I	CÔNG TRÌNH DÂN DỤNG			
1	Công trình giáo dục	108,46	100,00	102,03
	+ Nhà trẻ, Trường mẫu giáo	108,67	100,00	102,03
	+ Các loại trường khác	108,24	100,00	102,03
2	Công trình y tế	106,65	100,00	102,03
3	Công trình thể thao	110,49	100,00	102,03
	+ Nhà thi đấu, tập luyện các môn thể thao có khán đài	110,49	100,00	102,03
4	Công trình văn hóa	109,58	100,00	102,03
	+ Nhà văn hóa	109,58	100,00	102,03
5	Trụ sở cơ quan Nhà nước và tổ chức chính trị	109,19	100,00	102,03
II	CÔNG TRÌNH CÔNG NGHIỆP			
1	Công trình năng lượng	114,18	100,00	102,03
	+ Đường dây và trạm biến áp	114,18	100,00	102,03
III	CÔNG TRÌNH NÔNG NGHIỆP VÀ PT NÔNG THÔN			
1	Công trình đê điều	112,00	100,00	102,03
	+ Kè bảo vệ bờ	112,00	100,00	102,03
IV	CÔNG TRÌNH GIAO THÔNG			
1	Đường láng nhựa	106,62	100,00	102,03
2	Đường bê tông xi măng	107,78	100,00	102,03
3	Cầu bê tông xi măng	122,63	100,00	102,03

Hết



.

.


Chỉ số giá xây dựng Vùng II (Thành phố Đồng Hới) tỉnh Quảng Bình

CHỈ SỐ GIÁ VẬT LIỆU, NHÂN CÔNG, MÁY THI CÔNG
(NĂM 2020 = 100)

Đơn vị tính: %

STT	LOẠI CÔNG TRÌNH	Tháng 6/2021		
		Vật liệu	Nhân công	Máy thi công
I	CÔNG TRÌNH DÂN DỤNG			
1	Công trình giáo dục	108,34	100,00	102,65
	+ Nhà trẻ, Trường mẫu giáo	108,55	100,00	102,65
	+ Các loại trường khác	108,12	100,00	102,65
2	Công trình y tế	106,56	100,00	102,65
3	Công trình thể thao	110,34	100,00	102,65
	+ Nhà thi đấu, tập luyện các môn thể thao có khán đài	110,34	100,00	102,65
4	Công trình văn hóa	109,44	100,00	102,65
	+ Nhà văn hóa	109,44	100,00	102,65
5	Trụ sở cơ quan Nhà nước và tổ chức chính trị	109,07	100,00	102,65
II	CÔNG TRÌNH CÔNG NGHIỆP			
1	Công trình năng lượng	113,98	100,00	102,65
	+ Đường dây và trạm biến áp	113,98	100,00	102,65
III	CÔNG TRÌNH NÔNG NGHIỆP VÀ PT NÔNG THÔN			
1	Công trình đê điều	111,88	100,00	102,65
	+ Kè bảo vệ bờ	111,88	100,00	102,65
IV	CÔNG TRÌNH GIAO THÔNG			
1	Đường láng nhựa	106,78	100,00	102,65
2	Đường bê tông xi măng	107,76	100,00	102,65
3	Cầu bê tông xi măng	122,30	100,00	102,65

Handwritten signature




Chỉ số giá xây dựng Vùng II (Thành phố Đồng Hới) tỉnh Quảng Bình

CHỈ SỐ GIÁ VẬT LIỆU XÂY DỰNG CHỦ YẾU
(NĂM 2020 = 100)

Đơn vị tính: %

STT	LOẠI VẬT LIỆU	Tháng 4/2021	Tháng 5/2021	Tháng 6/2021	Quý II/2021
1	Xi măng	100,00	101,65	101,65	101,10
2	Cát vàng	100,00	109,09	109,09	106,06
3	Đá xây dựng	101,59	101,59	101,59	101,59
4	Đất đắp	107,50	112,50	112,50	110,83
5	Cát mịn	109,09	115,15	115,15	113,13
6	Gạch xây	100,00	100,00	100,00	100,00
7	Gạch lát	100,00	100,00	100,00	100,00
8	Gỗ xây dựng	100,00	100,00	100,00	100,00
9	Thép xây dựng	118,82	128,12	127,68	124,87
10	Nhựa đường	105,82	101,85	102,64	103,44
11	Vật liệu bao che, tấm lợp	100,00	100,00	100,00	100,00
12	Cửa khung nhựa, nhôm	100,00	100,00	100,00	100,00
13	Kính (vách kính)	100,00	100,00	100,00	100,00
14	Sơn	100,00	100,00	100,00	100,00
15	Vật tư điện	107,50	107,50	107,50	107,50
16	Vật tư nước	100,00	100,00	100,00	100,00

Handwritten signature




Chỉ số giá xây dựng Vùng III (Các huyện Lệ Thủy, Quảng Ninh, Bố Trạch, Quảng Trạch, Thị xã Ba Đồn) tỉnh Quảng Bình

CHỈ SỐ GIÁ XÂY DỰNG CÔNG TRÌNH
(NĂM 2020 = 100)

Đơn vị tính: %

STT	LOẠI CÔNG TRÌNH	Tháng 4/2021	Tháng 5/2021	Tháng 6/2021	Quý II/2021
I	CÔNG TRÌNH DÂN DỤNG				
1	Công trình giáo dục	103,05	104,57	104,51	104,04
	+ Trường mẫu giáo	103,19	104,76	104,70	104,22
	+ Các loại trường khác	102,90	104,37	104,32	103,86
2	Công trình y tế	102,46	103,71	103,67	103,28
3	Công trình thể thao	103,74	105,61	105,55	104,97
	+ Công trình thể thao trong nhà	103,74	105,61	105,55	104,97
4	Công trình văn hóa	103,26	105,01	104,95	104,41
	+ Nhà văn hóa phường, xã	103,26	105,01	104,95	104,41
5	Trụ sở cơ quan Nhà nước	103,13	104,57	104,52	104,07
II	CÔNG TRÌNH CÔNG NGHIỆP				
1	Công trình năng lượng	103,17	104,69	104,68	104,18
	+ Đường dây và trạm biến áp	103,17	104,69	104,68	104,18
III	CÔNG TRÌNH NÔNG NGHIỆP VÀ PT NÔNG THÔN				
1	Công trình đê điều	103,78	105,86	105,83	105,16
	+ Kè bảo vệ bờ	103,78	105,86	105,83	105,16
IV	CÔNG TRÌNH GIAO THÔNG				
1	Đường lát nhựa	102,63	103,37	103,57	103,19
2	Đường bê tông xi măng	102,48	104,14	104,18	103,60
3	Cầu bê tông xi măng	108,32	112,47	112,36	111,05

Handwritten signature




Chỉ số giá xây dựng Vùng III (Các huyện Lệ Thủy, Quảng Ninh, Bố Trạch, Quảng Trạch, Thị xã Ba Đồn) tỉnh Quảng Bình

CHỈ SỐ GIÁ PHẦN XÂY DỰNG
(NĂM 2020 = 100)

Đơn vị tính: %

STT	LOẠI CÔNG TRÌNH	Tháng 4/2021	Tháng 5/2021	Tháng 6/2021	Quý II/2021
I	CÔNG TRÌNH DÂN DỤNG				
1	Công trình giáo dục	103,74	105,61	105,55	104,97
	+ Nhà trẻ, Trường mẫu giáo	103,94	105,88	105,81	105,21
	+ Các loại trường khác	103,54	105,34	105,28	104,72
2	Công trình y tế	103,03	104,56	104,51	104,03
3	Công trình thể thao	104,65	106,98	106,90	106,18
	+ Nhà thi đấu, tập luyện các môn thể thao có khán đài	104,65	106,98	106,90	106,18
4	Công trình văn hóa	104,23	106,50	106,42	105,72
	+ Nhà văn hóa	104,23	106,50	106,42	105,72
5	Trụ sở cơ quan Nhà nước và tổ chức chính trị	104,24	106,20	106,13	105,52
II	CÔNG TRÌNH CÔNG NGHIỆP				
1	Công trình năng lượng	105,48	108,11	108,09	107,23
	+ Đường dây và trạm biến áp	105,48	108,11	108,09	107,23
III	CÔNG TRÌNH NÔNG NGHIỆP VÀ PT NÔNG THÔN				
1	Công trình đê điều	104,59	107,12	107,08	106,26
	+ Kè bảo vệ bờ	104,59	107,12	107,08	106,26
IV	CÔNG TRÌNH GIAO THÔNG				
1	Đường láng nhựa	103,17	104,06	104,30	103,84
2	Đường bê tông xi măng	102,97	104,95	104,99	104,30
3	Cầu bê tông xi măng	109,85	114,76	114,63	113,08

Hết




Chỉ số giá xây dựng Vùng III (Các huyện Lệ Thủy, Quảng Ninh, Bố Trạch, Quảng Trạch, Thị xã Ba Đồn) tỉnh Quảng Bình

**CHỈ SỐ GIÁ VẬT LIỆU, NHÂN CÔNG, MÁY THI CÔNG
(NĂM 2020 = 100)**

Đơn vị tính: %

STT	LOẠI CÔNG TRÌNH	Tháng 4/2021		
		Vật liệu	Nhân công	Máy thi công
I	CÔNG TRÌNH DÂN DỤNG			
1	Công trình giáo dục	105,55	100,00	102,01
	+ Nhà trẻ, Trường mẫu giáo	105,73	100,00	102,01
	+ Các loại trường khác	105,36	100,00	102,01
2	Công trình y tế	104,34	100,00	102,01
3	Công trình thể thao	106,89	100,00	102,01
	+ Nhà thi đấu, tập luyện các môn thể thao có khán đài	106,89	100,00	102,01
4	Công trình văn hóa	106,16	100,00	102,01
	+ Nhà văn hóa	106,16	100,00	102,01
5	Trụ sở cơ quan Nhà nước và tổ chức chính trị	106,20	100,00	102,01
II	CÔNG TRÌNH CÔNG NGHIỆP			
1	Công trình năng lượng	109,35	100,00	102,01
	+ Đường dây và trạm biến áp	109,35	100,00	102,01
III	CÔNG TRÌNH NÔNG NGHIỆP VÀ PT NÔNG THÔN			
1	Công trình đê điều	107,43	100,00	102,01
	+ Kè bảo vệ bờ	107,43	100,00	102,01
IV	CÔNG TRÌNH GIAO THÔNG			
1	Đường lán nhựa	104,68	100,00	102,01
2	Đường bê tông xi măng	104,35	100,00	102,01
3	Cầu bê tông xi măng	114,91	100,00	102,01

Hết



Chỉ số giá xây dựng Vùng III (Các huyện Lệ Thủy, Quảng Ninh, Bố Trạch, Quảng Trạch, Thị xã Ba Đồn) tỉnh Quảng Bình

**CHỈ SỐ GIÁ VẬT LIỆU, NHÂN CÔNG, MÁY THI CÔNG
(NĂM 2020 = 100)**

Đơn vị tính: %

STT	LOẠI CÔNG TRÌNH	Tháng 5/2021		
		Vật liệu	Nhân công	Máy thi công
I	CÔNG TRÌNH DÂN DỤNG			
1	Công trình giáo dục	108,36	100,00	102,03
	+ Nhà trẻ, Trường mẫu giáo	108,58	100,00	102,03
	+ Các loại trường khác	108,13	100,00	102,03
2	Công trình y tế	106,57	100,00	102,03
3	Công trình thể thao	110,38	100,00	102,03
	+ Nhà thi đấu, tập luyện các môn thể thao có khán đài	110,38	100,00	102,03
4	Công trình văn hóa	109,49	100,00	102,03
	+ Nhà văn hóa	109,49	100,00	102,03
5	Trụ sở cơ quan Nhà nước và tổ chức chính trị	109,10	100,00	102,03
II	CÔNG TRÌNH CÔNG NGHIỆP			
1	Công trình năng lượng	114,08	100,00	102,03
	+ Đường dây và trạm biến áp	114,08	100,00	102,03
III	CÔNG TRÌNH NÔNG NGHIỆP VÀ PT NÔNG THÔN			
1	Công trình đê điều	111,64	100,00	102,03
	+ Kè bảo vệ bờ	111,64	100,00	102,03
IV	CÔNG TRÌNH GIAO THÔNG			
1	Đường láng nhựa	106,21	100,00	102,03
2	Đường bê tông xi măng	107,44	100,00	102,03
3	Cầu bê tông xi măng	122,56	100,00	102,03

Handwritten signature


Chỉ số giá xây dựng Vùng III (Các huyện Lệ Thủy, Quảng Ninh, Bố Trạch, Quảng Trạch, Thị xã Ba Đồn) tỉnh Quảng Bình

**CHỈ SỐ GIÁ VẬT LIỆU, NHÂN CÔNG, MÁY THI CÔNG
(NĂM 2020 = 100)**

Đơn vị tính: %

STT	LOẠI CÔNG TRÌNH	Tháng 6/2021		
		Vật liệu	Nhân công	Máy thi công
I	CÔNG TRÌNH DÂN DỤNG			
1	Công trình giáo dục	108,24	100,00	102,65
	+ Nhà trẻ, Trường mẫu giáo	108,46	100,00	102,65
	+ Các loại trường khác	108,02	100,00	102,65
2	Công trình y tế	106,48	100,00	102,65
3	Công trình thể thao	110,23	100,00	102,65
	+ Nhà thi đấu, tập luyện các môn thể thao có khán đài	110,23	100,00	102,65
4	Công trình văn hóa	109,36	100,00	102,65
	+ Nhà văn hóa	109,36	100,00	102,65
5	Trụ sở cơ quan Nhà nước và tổ chức chính trị	108,98	100,00	102,65
II	CÔNG TRÌNH CÔNG NGHIỆP			
1	Công trình năng lượng	113,89	100,00	102,65
	+ Đường dây và trạm biến áp	113,89	100,00	102,65
III	CÔNG TRÌNH NÔNG NGHIỆP VÀ PT NÔNG THÔN			
1	Công trình đê điều	111,52	100,00	102,65
	+ Kè bảo vệ bờ	111,52	100,00	102,65
IV	CÔNG TRÌNH GIAO THÔNG			
1	Đường láng nhựa	106,37	100,00	102,65
2	Đường bê tông xi măng	107,42	100,00	102,65
3	Cầu bê tông xi măng	122,23	100,00	102,65

HL



**Chỉ số giá xây dựng Vùng III (Các huyện Lệ Thủy, Quảng Ninh, Bồ Trách, Quảng Trạch,
Thị xã Ba Đồn) tỉnh Quảng Bình**

**CHỈ SỐ GIÁ VẬT LIỆU XÂY DỰNG CHỦ YẾU
(NĂM 2020 = 100)**

Đơn vị tính: %

STT	LOẠI VẬT LIỆU	Tháng 4/2021	Tháng 5/2021	Tháng 6/2021	Quý II/2021
1	Xi măng	100,00	101,65	101,65	101,10
2	Cát vàng	100,00	107,61	107,61	105,07
3	Đá xây dựng	100,40	100,40	100,40	100,40
4	Đất đắp	107,50	112,50	112,50	110,83
5	Cát mịn	109,09	115,15	115,15	113,13
6	Gạch xây	100,00	100,00	100,00	100,00
7	Gạch lát	100,00	100,00	100,00	100,00
8	Gỗ xây dựng	100,00	100,00	100,00	100,00
9	Thép xây dựng	118,82	128,12	127,68	124,87
10	Nhựa đường	105,82	101,85	102,64	103,44
11	Vật liệu bao che, tấm lợp	100,00	100,00	100,00	100,00
12	Cửa khung nhựa, nhôm	100,00	100,00	100,00	100,00
13	Kính (vách kính)	100,00	100,00	100,00	100,00
14	Sơn	100,00	100,00	100,00	100,00
15	Vật tư điện	107,50	107,50	107,50	107,50
16	Vật tư nước	100,00	100,00	100,00	100,00

Handwritten signature


Chỉ số giá xây dựng Vùng IV (Các huyện Tuyên Hóa, Minh Hóa) tỉnh Quảng Bình

CHỈ SỐ GIÁ XÂY DỰNG CÔNG TRÌNH
(NĂM 2020 = 100)

Đơn vị tính: %

STT	LOẠI CÔNG TRÌNH	Tháng 4/2021	Tháng 5/2021	Tháng 6/2021	Quý II/2021
I	CÔNG TRÌNH DÂN DỤNG				
1	Công trình giáo dục	102,99	104,47	104,43	103,96
	+ Trường mẫu giáo	103,13	104,66	104,62	104,14
	+ Các loại trường khác	102,84	104,28	104,23	103,78
2	Công trình y tế	101,25	102,47	102,43	102,05
3	Công trình thể thao	103,67	105,51	105,44	104,87
	+ Công trình thể thao trong nhà	103,67	105,51	105,44	104,87
4	Công trình văn hóa	103,20	104,90	104,85	104,32
	+ Nhà văn hóa phường, xã	103,20	104,90	104,85	104,32
5	Trụ sở cơ quan Nhà nước	103,08	104,49	104,44	104,00
II	CÔNG TRÌNH CÔNG NGHIỆP				
1	Công trình năng lượng	103,10	104,58	104,57	104,08
	+ Đường dây và trạm biến áp	103,10	104,58	104,57	104,08
III	CÔNG TRÌNH NÔNG NGHIỆP VÀ PT NÔNG THÔN				
1	Công trình đê điều	103,74	105,77	105,75	105,09
	+ Kè bảo vệ bờ	103,74	105,77	105,75	105,09
IV	CÔNG TRÌNH GIAO THÔNG				
1	Đường láng nhựa	102,67	103,41	103,60	103,23
2	Đường bê tông xi măng	102,51	104,14	104,16	103,60
3	Cầu bê tông xi măng	108,16	112,23	112,13	110,84

Handwritten signature




Chỉ số giá xây dựng Vùng IV (Các huyện Tuyên Hóa, Minh Hóa) tỉnh Quảng Bình

CHỈ SỐ GIÁ PHẦN XÂY DỰNG
(NĂM 2020 = 100)

Đơn vị tính: %

STT	LOẠI CÔNG TRÌNH	Tháng 4/2021	Tháng 5/2021	Tháng 6/2021	Quý II/2021
I	CÔNG TRÌNH DÂN DỤNG				
1	Công trình giáo dục	103,67	105,50	105,43	104,87
	+ Nhà trẻ, Trường mẫu giáo	103,87	105,76	105,70	105,11
	+ Các loại trường khác	103,47	105,23	105,16	104,62
2	Công trình y tế	102,97	104,47	104,42	103,95
3	Công trình thể thao	104,56	106,84	106,76	106,05
	+ Nhà thi đấu, tập luyện các môn thể thao có khán đài	104,56	106,84	106,76	106,05
4	Công trình văn hóa	104,15	106,35	106,28	105,59
	+ Nhà văn hóa	104,15	106,35	106,28	105,59
5	Trụ sở cơ quan Nhà nước và tổ chức chính trị	104,16	106,07	106,00	105,41
II	CÔNG TRÌNH CÔNG NGHIỆP				
1	Công trình năng lượng	105,34	107,89	107,88	107,04
	+ Đường dây và trạm biến áp	105,34	107,89	107,88	107,04
III	CÔNG TRÌNH NÔNG NGHIỆP VÀ PT NÔNG THÔN				
1	Công trình đê điều	104,53	106,99	106,96	106,16
	+ Kè bảo vệ bờ	104,53	106,99	106,96	106,16
IV	CÔNG TRÌNH GIAO THÔNG				
1	Đường láng nhựa	103,18	104,06	104,29	103,84
2	Đường bê tông xi măng	102,96	104,89	104,92	104,26
3	Cầu bê tông xi măng	109,69	114,52	114,40	112,87

Hào



Chỉ số giá xây dựng Vùng IV (Các huyện Tuyên Hóa, Minh Hóa) tỉnh Quảng Bình

CHỈ SỐ GIÁ VẬT LIỆU, NHÂN CÔNG, MÁY THI CÔNG
(NĂM 2020 = 100)

Đơn vị tính: %

STT	LOẠI CÔNG TRÌNH	Tháng 4/2021		
		Vật liệu	Nhân công	Máy thi công
I	CÔNG TRÌNH DÂN DỤNG			
1	Công trình giáo dục	105,58	100,00	101,91
	+ Nhà trẻ, Trường mẫu giáo	105,76	100,00	101,91
	+ Các loại trường khác	105,39	100,00	101,91
2	Công trình y tế	104,36	100,00	101,91
3	Công trình thể thao	106,92	100,00	101,91
	+ Nhà thi đấu, tập luyện các môn thể thao có khán đài	106,92	100,00	101,91
4	Công trình văn hóa	106,18	100,00	101,91
	+ Nhà văn hóa	106,18	100,00	101,91
5	Trụ sở cơ quan Nhà nước và tổ chức chính trị	106,23	100,00	101,91
II	CÔNG TRÌNH CÔNG NGHIỆP			
1	Công trình năng lượng	109,40	100,00	101,91
	+ Đường dây và trạm biến áp	109,40	100,00	101,91
III	CÔNG TRÌNH NÔNG NGHIỆP VÀ PT NÔNG THÔN			
1	Công trình đê điều	107,54	100,00	101,91
	+ Kè bảo vệ bờ	107,54	100,00	101,91
IV	CÔNG TRÌNH GIAO THÔNG			
1	Đường láng nhựa	104,82	100,00	101,91
2	Đường bê tông xi măng	104,46	100,00	101,91
3	Cầu bê tông xi măng	114,95	100,00	101,91

Hler

Chỉ số giá xây dựng Vùng IV (Các huyện Tuyên Hóa, Minh Hóa) tỉnh Quảng Bình

CHỈ SỐ GIÁ VẬT LIỆU, NHÂN CÔNG, MÁY THI CÔNG
(NĂM 2020 = 100)

Đơn vị tính: %

STT	LOẠI CÔNG TRÌNH	Tháng 5/2021		
		Vật liệu	Nhân công	Máy thi công
I	CÔNG TRÌNH DÂN DỤNG			
1	Công trình giáo dục	108,38	100,00	101,93
	+ Nhà trẻ, Trường mẫu giáo	108,60	100,00	101,93
	+ Các loại trường khác	108,16	100,00	101,93
2	Công trình y tế	106,58	100,00	101,93
3	Công trình thể thao	110,41	100,00	101,93
	+ Nhà thi đấu, tập luyện các môn thể thao có khán đài	110,41	100,00	101,93
4	Công trình văn hóa	109,49	100,00	101,93
	+ Nhà văn hóa	109,49	100,00	101,93
5	Trụ sở cơ quan Nhà nước và tổ chức chính trị	109,12	100,00	101,93
II	CÔNG TRÌNH CÔNG NGHIỆP			
1	Công trình năng lượng	114,12	100,00	101,93
	+ Đường dây và trạm biến áp	114,12	100,00	101,93
III	CÔNG TRÌNH NÔNG NGHIỆP VÀ PT NÔNG THÔN			
1	Công trình đê điều	111,74	100,00	101,93
	+ Kè bảo vệ bờ	111,74	100,00	101,93
IV	CÔNG TRÌNH GIAO THÔNG			
1	Đường láng nhựa	106,37	100,00	101,93
2	Đường bê tông xi măng	107,54	100,00	101,93
3	Cầu bê tông xi măng	122,61	100,00	101,93

Handwritten signature


Chỉ số giá xây dựng Vùng IV (Các huyện Tuyên Hóa, Minh Hóa) tỉnh Quảng Bình

CHỈ SỐ GIÁ VẬT LIỆU, NHÂN CÔNG, MÁY THI CÔNG
(NĂM 2020 = 100)

Đơn vị tính: %

STT	LOẠI CÔNG TRÌNH	Tháng 6/2021		
		Vật liệu	Nhân công	Máy thi công
I	CÔNG TRÌNH DÂN DỤNG			
1	Công trình giáo dục	108,26	100,00	102,54
	+ Nhà trẻ, Trường mẫu giáo	108,48	100,00	102,54
	+ Các loại trường khác	108,04	100,00	102,54
2	Công trình y tế	106,49	100,00	102,54
3	Công trình thể thao	110,26	100,00	102,54
	+ Nhà thi đấu, tập luyện các môn thể thao có khán đài	110,26	100,00	102,54
4	Công trình văn hóa	109,36	100,00	102,54
	+ Nhà văn hóa	109,36	100,00	102,54
5	Trụ sở cơ quan Nhà nước và tổ chức chính trị	109,00	100,00	102,54
II	CÔNG TRÌNH CÔNG NGHIỆP			
1	Công trình năng lượng	113,93	100,00	102,54
	+ Đường dây và trạm biến áp	113,93	100,00	102,54
III	CÔNG TRÌNH NÔNG NGHIỆP VÀ PT NÔNG THÔN			
1	Công trình đê điều	111,63	100,00	102,54
	+ Kè bảo vệ bờ	111,63	100,00	102,54
IV	CÔNG TRÌNH GIAO THÔNG			
1	Đường láng nhựa	106,53	100,00	102,54
2	Đường bê tông xi măng	107,51	100,00	102,54
3	Cầu bê tông xi măng	122,28	100,00	102,54

Hết



Chỉ số giá xây dựng Vùng IV (Các huyện Tuyên Hóa, Minh Hóa) tỉnh Quảng Bình

CHỈ SỐ GIÁ VẬT LIỆU XÂY DỰNG CHỦ YẾU
(NĂM 2020 = 100)

Đơn vị tính: %

STT	LOẠI VẬT LIỆU	Tháng 4/2021	Tháng 5/2021	Tháng 6/2021	Quý II/2021
1	Xi măng	100,00	101,65	101,65	101,10
2	Cát vàng	100,00	107,01	107,01	104,67
3	Đá xây dựng	100,70	100,70	100,70	100,70
4	Đất đắp	107,50	112,50	112,50	110,83
5	Cát mịn	109,09	115,15	115,15	113,13
6	Gạch xây	100,00	100,00	100,00	100,00
7	Gạch lát	100,00	100,00	100,00	100,00
8	Gỗ xây dựng	100,00	100,00	100,00	100,00
9	Thép xây dựng	118,82	128,12	127,68	124,87
10	Nhựa đường	105,82	101,85	102,64	103,44
11	Vật liệu bao che, tấm lợp	100,00	100,00	100,00	100,00
12	Cửa khung nhựa, nhôm	100,00	100,00	100,00	100,00
13	Kính (vách kính)	100,00	100,00	100,00	100,00
14	Sơn	100,00	100,00	100,00	100,00
15	Vật tư điện	107,50	107,50	107,50	107,50
16	Vật tư nước	100,00	100,00	100,00	100,00

Handwritten signature

